




富士帝 嵌入式燃气灶

# JZT-FH210 BK/W

一级能效节能更省气，大功率热负荷 4.8kw。

完全上进风系统、直喷式出火、全铜火盖确保燃烧更充分。


- 意外熄火保护
- 全铜火盖
- 4.8kw大火力
- 钢化玻璃面板
- 电子脉冲点火
- 按压旋钮保护
- 上进风设计
- 1级能效




炉头



铝压铸旋钮



直喷式出火



优质铜制火盖



<b>颜色</b> 黑色/白色玻璃	<b>热负荷 (kw)</b> 左4.8/右4.8
<b>产品尺寸 (mm)</b> 长780x宽450x高180	<b>净重 (kg)</b> 13
<b>开孔尺寸 (mm)</b> 长680x宽380xR40	<b>热效率</b> 63%
<b>面板材质</b> 钢化玻璃	<b>能效等级</b> 1级
<b>燃气气种</b> 天然气 12T	

